

## Arbeitsmarktpolitische Entwicklungen in Sachsen-Anhalt im Jahr 2022

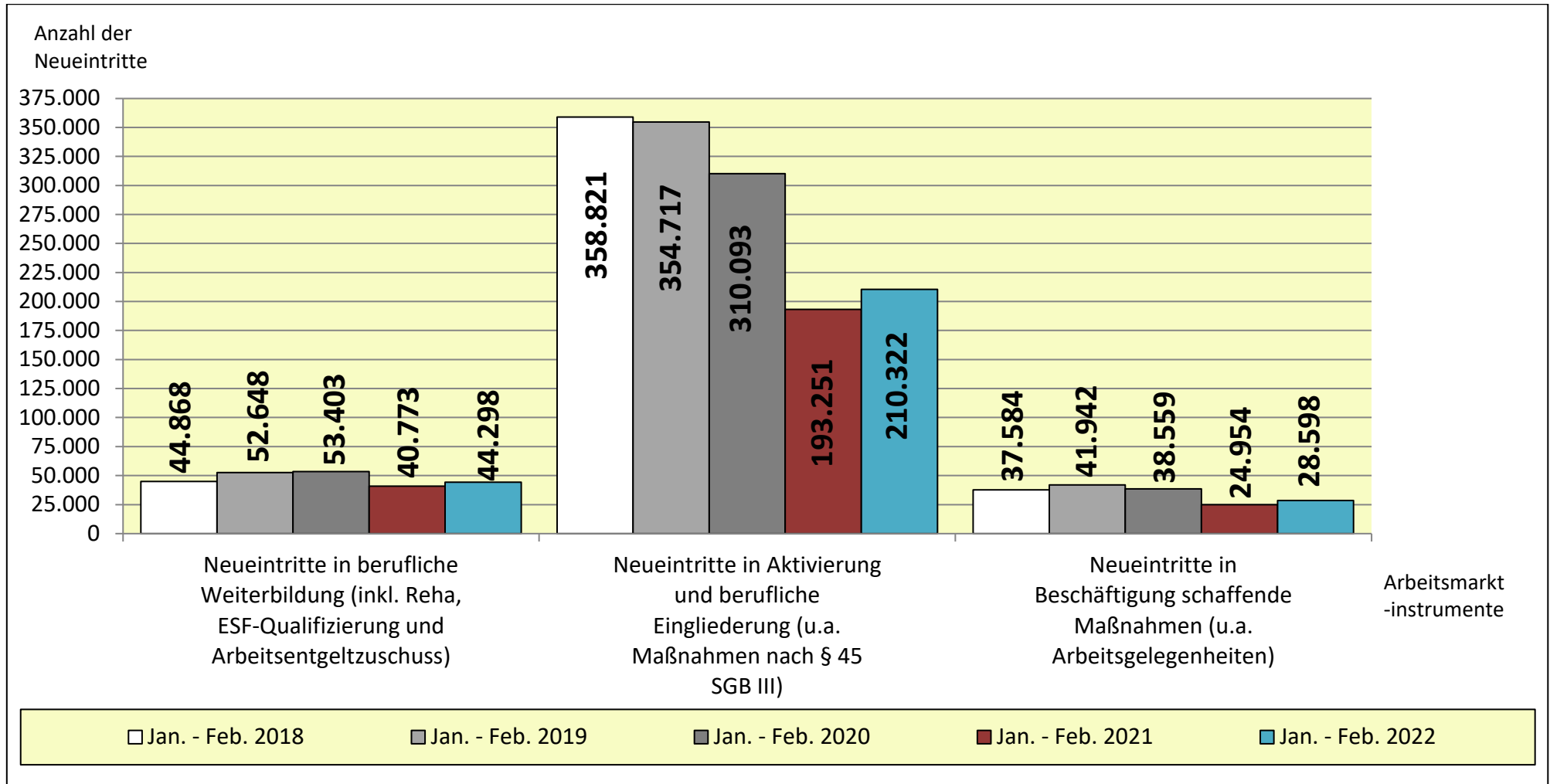
(Neueintritte von Arbeitslosengeld-I- und II -Empfängern in ausgewählte Arbeitsmarktinstrumente in den Monaten Januar bis Februar 2022 auf Grundlage der Ende Mai 2022 von der BA veröffentlichten endgültigen Zahlen)

Quelle: Statistische Angaben der Bundesagentur für Arbeit

Agenturbezirk (Arbeitsagentur und Jobcenter)	Neueintritte in berufliche Weiterbildung (inkl. Reha, ESF-Qualifizierung und Arbeitsentgeltzuschuss)		Neueintritte in Aktivierung und berufliche Eingliederung (u.a. Maßnahmen nach § 45 SGB III)		Neueintritte in Beschäftigung schaffende Maßnahmen (u.a. Arbeitsgelegenheiten)		Gemeldete Leistungsbezieher*innen SGB II + III gesamt	
	Jan. – Feb. 2021	Jan. – Feb. 2022	Jan. – Feb. 2021	Jan. – Feb. 2022	Jan. – Feb. 2021	Jan. – Feb. 2022	Februar 2021	Februar 2022
<b>Sachsen-Anhalt Nord</b> (ehemals AA- Bezirke Magdeburg + Stendal)	254	295 (+ 16 %)	1.623	1.892 (+ 17 %)	354	347	29.256	26.153
<b>Bernburg</b>	79	91 (+ 15 %)	591	852 (+ 44 %)	275	94 (- 193 %)	8.652	7.329
<b>Dessau-Roßlau- Wittenberg</b>	122	142 (+ 16 %)	809	814	663	760 (+ 14 %)	14.600	12.603
<b>Halberstadt</b>	77	77	417	553 (+ 33 %)	31	173 (+ 458 %)	7.162	5.819
<b>Halle</b>	162	186 (+ 15 %)	1.278	1.475	292	304	18.591	15.971
<b>Sangerhausen</b>	61	60	443	398 (- 10 %)	168	138 (- 18 %)	6.973	6.335
<b>Weißenfels</b>	60	75 (+ 25 %)	437	509 (+ 16 %)	179	193	6.794	5.456
<b>Sachsen-Anhalt Gesamt</b>	<b>815</b>	<b>926</b>	<b>5.598</b>	<b>6.493</b>	<b>1.962</b>	<b>2.009</b>	<b>92.028</b>	<b>79.666</b>
<b>Entwicklung</b>	<b>+ 111 = + 13,62 %</b>		<b>+ 895 = + 15,99 %</b>		<b>+ 47 = + 2,40 %</b>		<b>- 12.362 = - 13,43 %</b>	

# Anzahl der Neueintritte von Arbeitslosengeld-I- und -II-Empfänger/innen in ausgewählte Arbeitsmarktinstrumente: Entwicklungen in Deutschland

(Stand: 31.05.2022, Quelle: Bundesagentur für Arbeit)



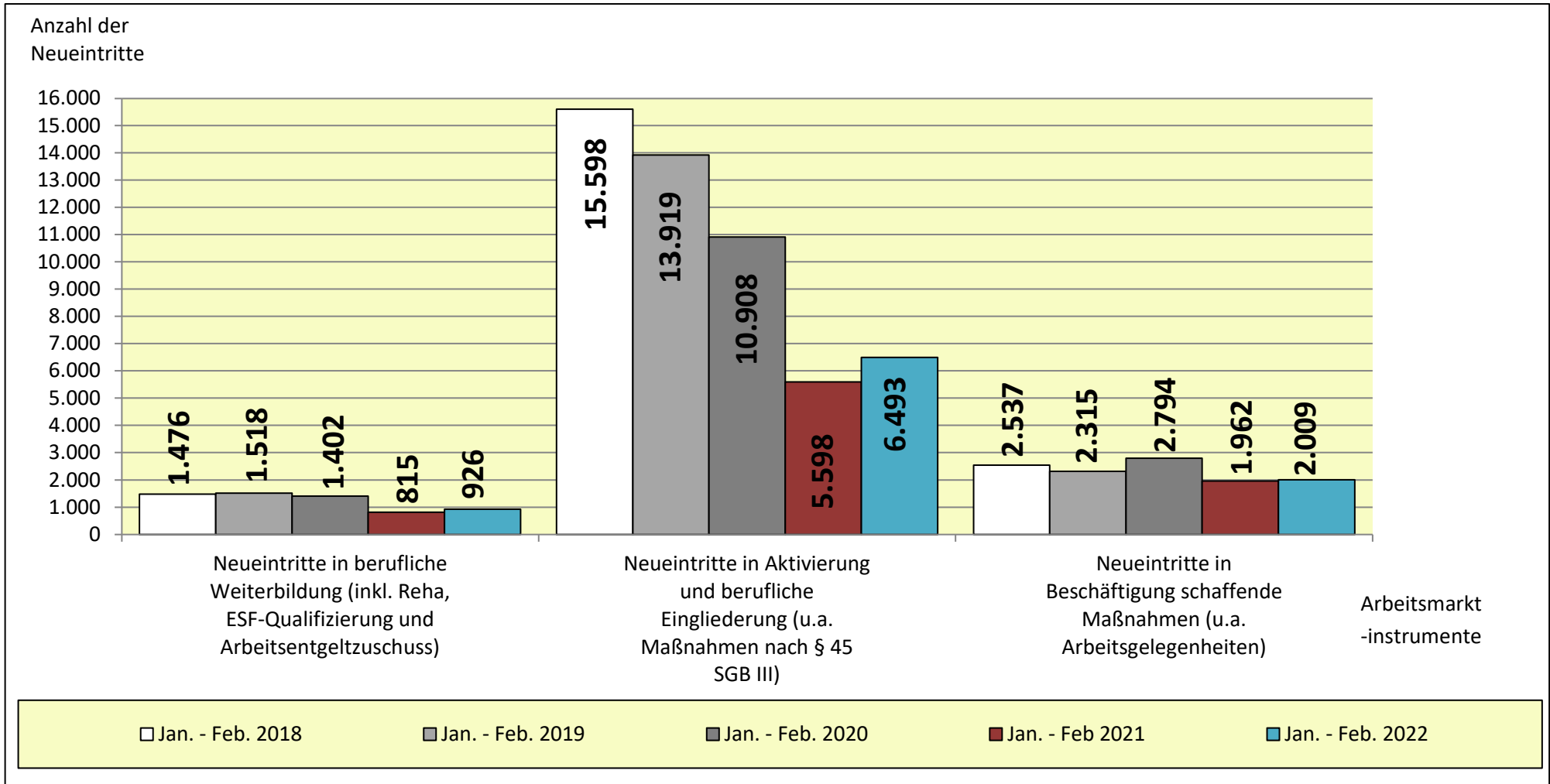
Entwicklung 2021-2022:  
+ 8,65 %

Entwicklung 2021-2022:  
+ 8,83 %

Entwicklung 2021-2022:  
+ 14,60 %

# Anzahl der Neueintritte von Arbeitslosengeld-I- und -II-Empfänger/innen in ausgewählte Arbeitsmarktinstrumente: Entwicklungen in Sachsen-Anhalt

(Stand: 31.05.2022, Quelle: Bundesagentur für Arbeit)



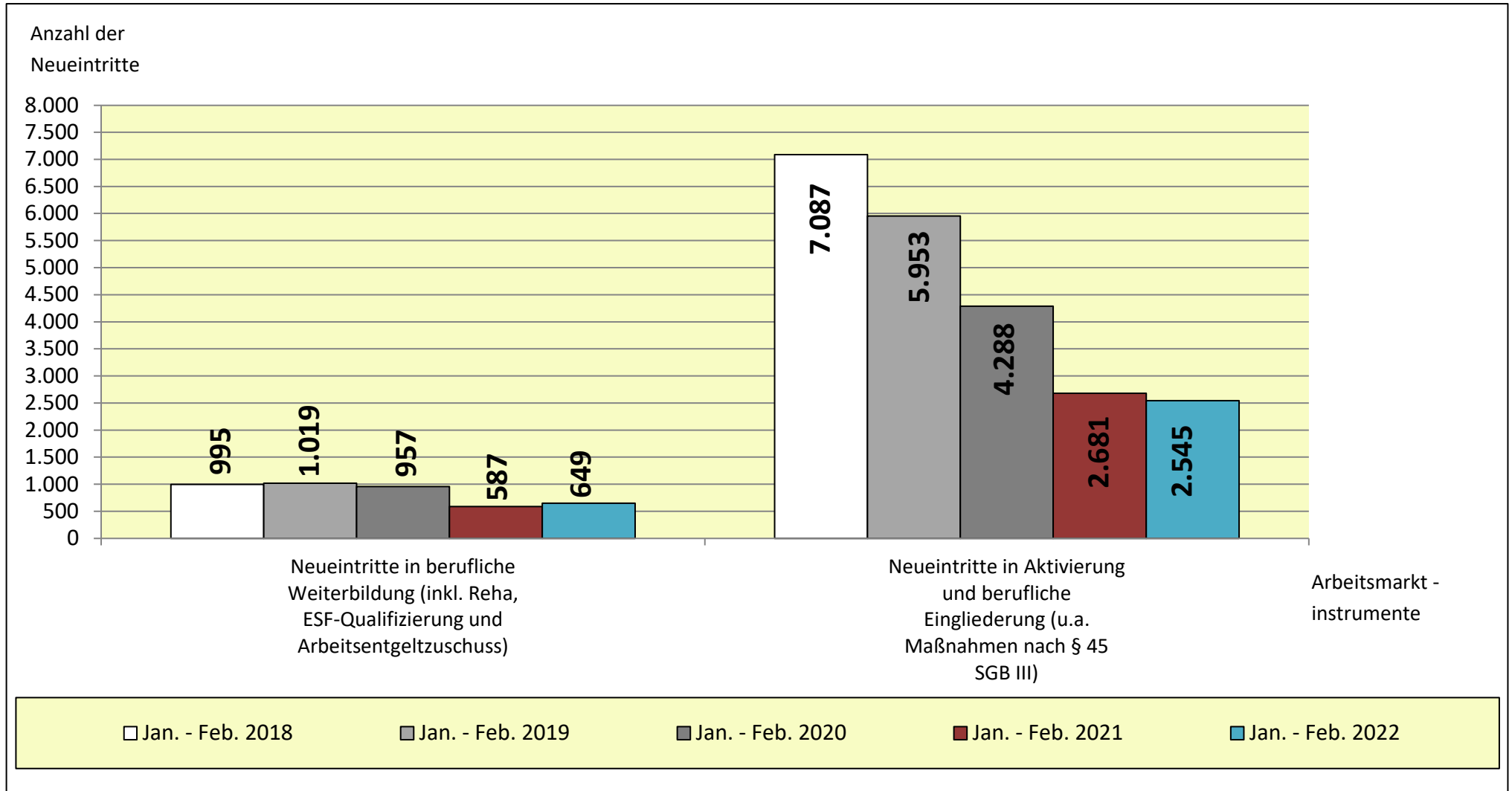
Entwicklung 2021-2022:  
+ 13,62 %  
Bundesweiter Anteil: 2,1 %

Entwicklung 2021-2022:  
+ 15,99 %  
Bundesweiter Anteil: 3,1 %

Entwicklung 2021-2022:  
+ 2,40 %  
Bundesweiter Anteil: 7,0 %

# Anzahl der Neueintritte von Arbeitslosengeld-I-Empfänger/innen in ausgewählte Arbeitsmarktinstrumente: Entwicklungen in Sachsen-Anhalt

(Stand: 31.05.2022, Quelle: Bundesagentur für Arbeit)

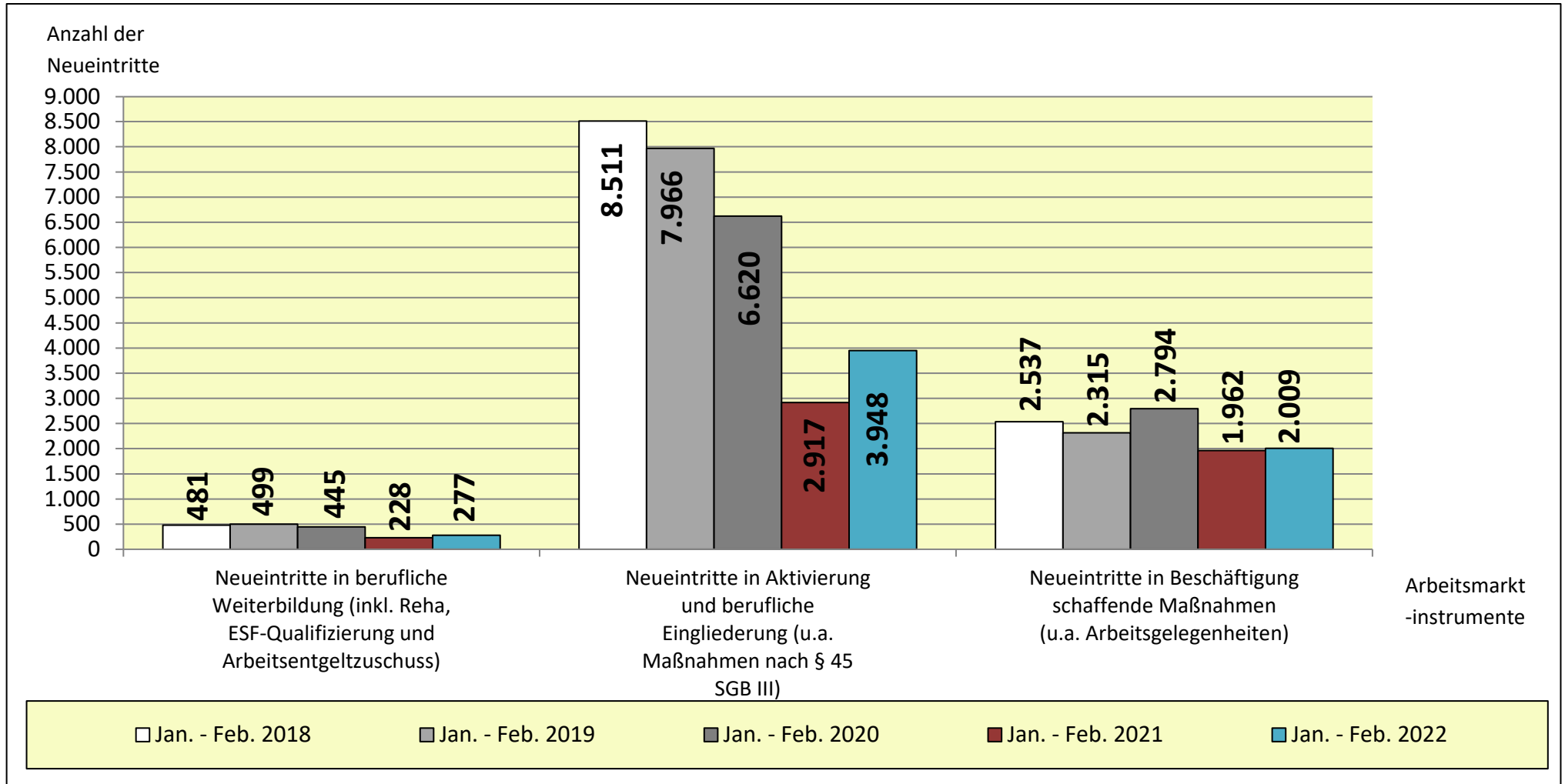


Entwicklung 2021-2022:  
+ 10,56 %

Entwicklung 2021-2022:  
- 5,07 %

# Anzahl der Neueintritte von Arbeitslosengeld-II-Empfänger/innen in ausgewählte Arbeitsmarktinstrumente: Entwicklungen in Sachsen-Anhalt

(Stand: 31.05.2022, Quelle: Bundesagentur für Arbeit)



Entwicklung 2021-2022:  
+ 21,49 %

Entwicklung 2021-2022:  
+ 35,34 %

Entwicklung 2021-2022:  
+ 2,40 %